



**Biblioteka
Główna**

POLITECHNIKA WARSZAWSKA

Logowanie do Bazy Wiedzy PW

**Politechnika
Warszawska**



Logowanie do Bazy Wiedzy PW

2

Nowy system logowania się do Bazy Wiedzy PW jest identyczny jak ten, stosowany do USOSWeb

Aby zalogować się do BW PW należy wprowadzić następujące dane:

- Identyfikator – pracowniczy adres e-mail (jeżeli został podany w USOS) bądź numer PESEL
- Hasło – identyczne jak to używane podczas logowania do systemu USOSWeb

1

Baza Wiedzy Politechniki Warszawskiej

AAA ⓘ [Zaloguj się](#)

UCZELNIA BADAWCZA
NICZYJNA DOSKONAŁOŚĆ

[Naukowcy i jednostki PW](#) - [Zasoby nauki](#) - [Potencjał badawczy](#) - [Więcej](#) - [O Bazie Wiedzy](#)

Portal zarządzania wiedzą i potencjałem badawczym

Wszędzie 🔍

4819	Publikacje	90663
1724	Projekty	4593
887		

monika.gajewska@pw.edu.pl

.....

[Zaloguj się](#) [Ustaw nowe hasło](#)

[Potrzebujesz pomocy?](#)

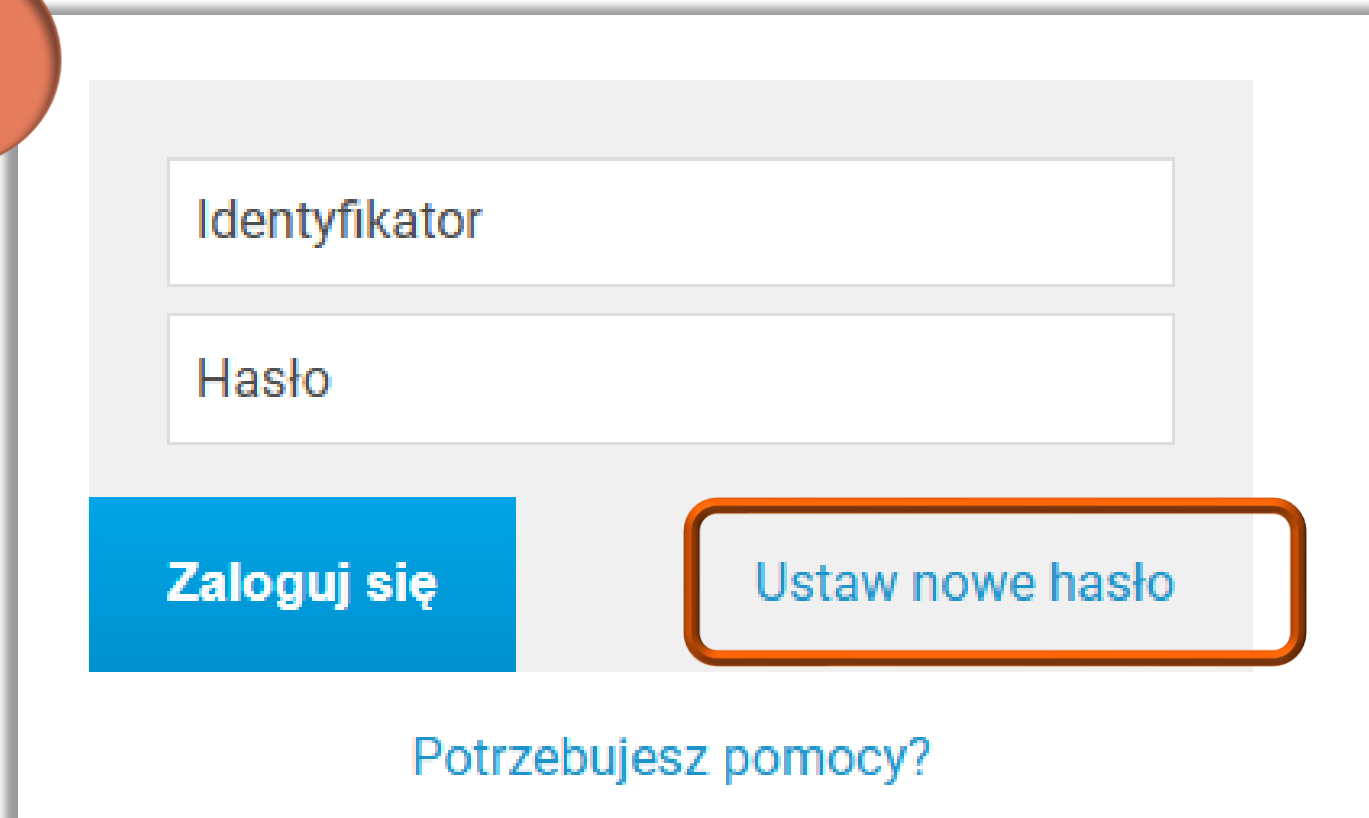
Logowanie do Bazy Wiedzy PW

3

Jeżeli nie pamiętasz danych do logowania:

Kliknij „Ustaw nowe hasło”

3



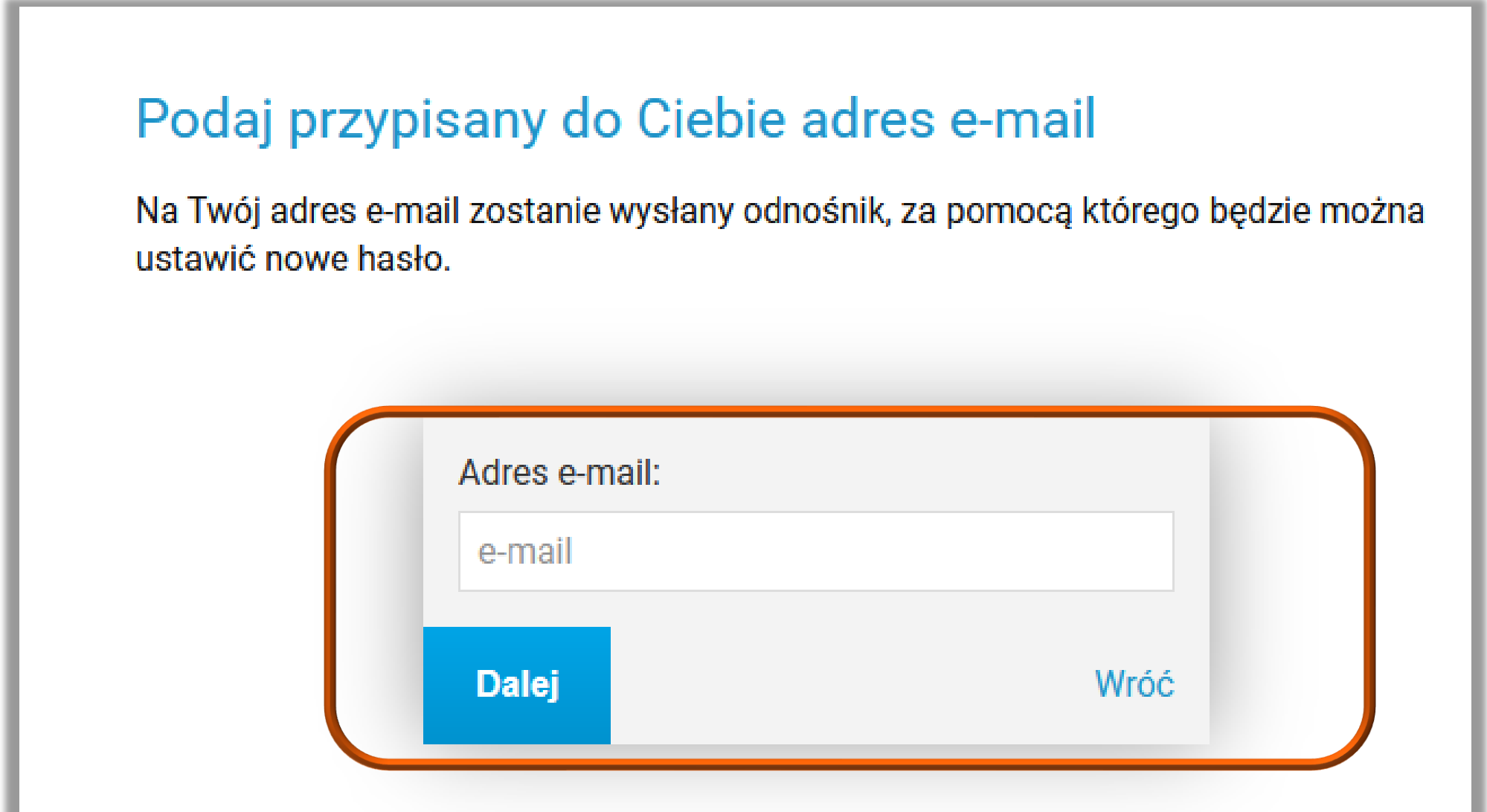
The screenshot shows a login form with two input fields: 'Identyfikator' and 'Hasło'. Below the fields are two buttons: 'Zaloguj się' (highlighted in blue) and 'Ustaw nowe hasło' (highlighted with an orange border). At the bottom, there is a link 'Potrzebujesz pomocy?'.

Wpisz adres email, a następnie kliknij Dalej System w sposób automatyczny, na adres e-mail wskazany w USOSWeb prześle odnośnik, za pomocą którego będzie można ustawić nowe hasło. Jest on jednorazowy i ważny przez 24 godziny od wystani

4

Podaj przypisany do Ciebie adres e-mail

Na Twój adres e-mail zostanie wysłany odnośnik, za pomocą którego będzie można ustawić nowe hasło.

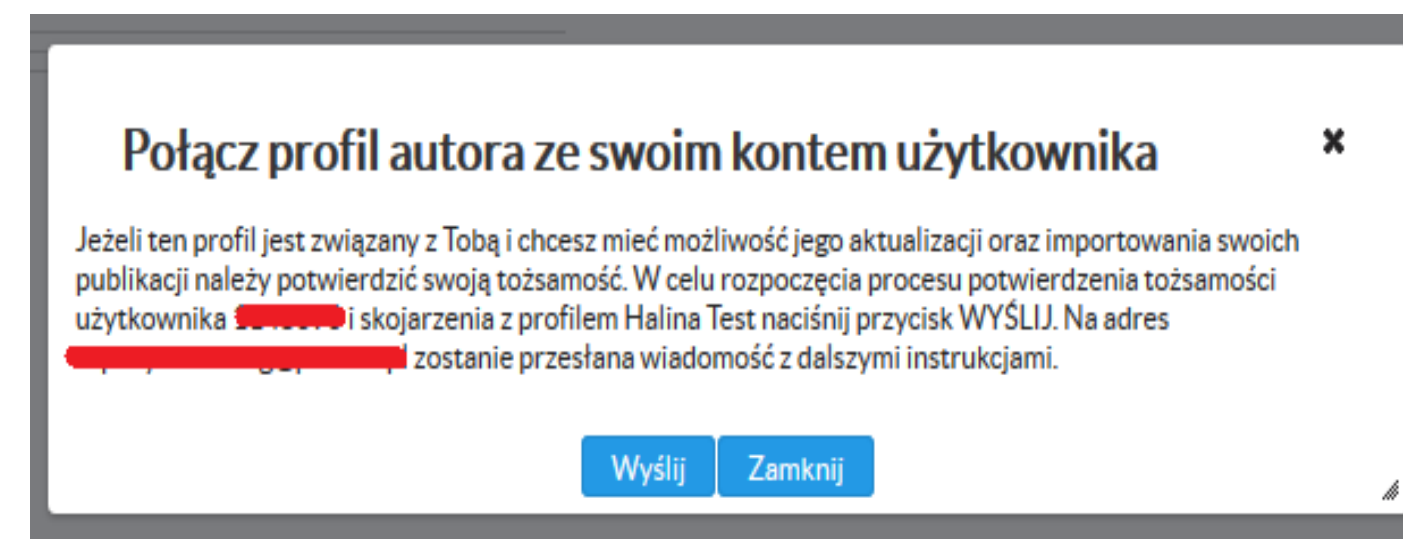


The screenshot shows a form for resetting a password. It has a title 'Podaj przypisany do Ciebie adres e-mail' and a sub-header 'Na Twój adres e-mail zostanie wysłany odnośnik, za pomocą którego będzie można ustawić nowe hasło.' Below this is an input field labeled 'Adres e-mail:' containing the text 'e-mail'. At the bottom are two buttons: 'Dalej' (highlighted in blue) and 'Wróć'.

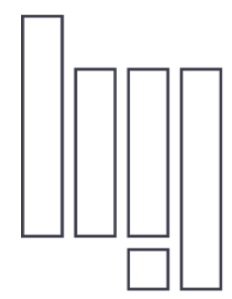
Logowanie do Bazy Wiedzy PW

4

Pierwsze udane logowanie do systemu wymaga autoryzacji – na adres e-mail (wskazany w USOSWeb) zostanie wysłany link weryfikacyjny, w celu potwierdzenia tożsamości użytkownika



W przypadku osób, które nie mają konta w USOSWeb, należy zgłosić się do Dziekanatu swojego Wydziału



**Biblioteka
Główna**

POLITECHNIKA WARSZAWSKA

5

Jeśli masz dodatkowe pytania
skontaktuj się z nami

repozytorium.bg@pw.edu.pl